

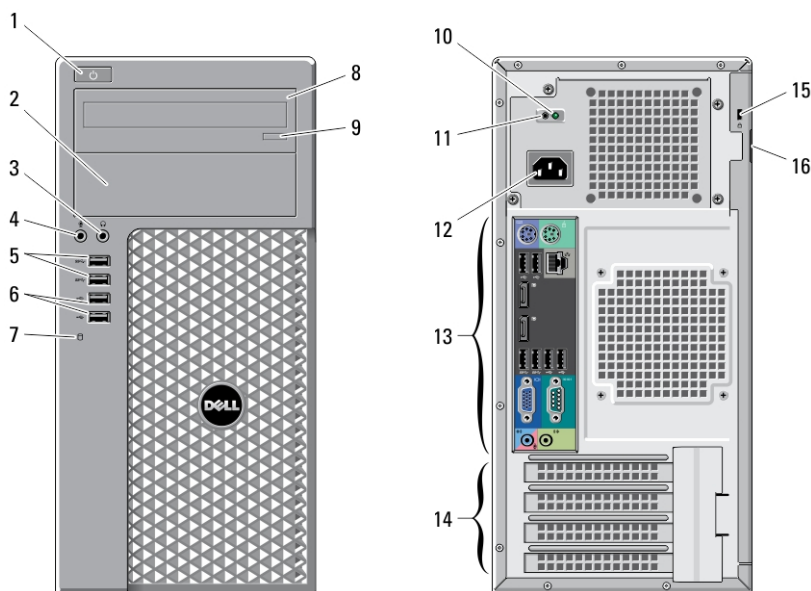
Dell Precision T1650

Informacije o namestitvi in funkcijah

O opozorilih

 **Opozorilo: OPOZORILO** označuje možnost poškodb lastnine, telesnih poškodb ali smrti.

Pogled od spredaj in zadaj



Skica 1. Pogled s sprednje in zadnje strani

- | | |
|---------------------------------------|----------------------------|
| 1. Gumb za napajanje, lučka napajanja | 5. Priključka USB 3.0 (2) |
| 2. ležišče za optični pogon | 6. Priključka USB 2.0 (2) |
| 3. Priključek za slušalke | 7. Lučka dejavnosti pogona |
| 4. Priključek za mikrofona | 8. Optični pogon |

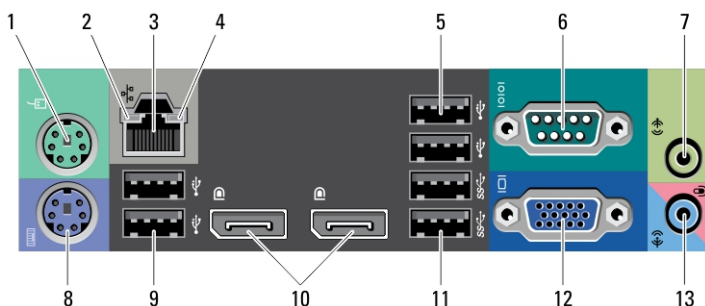


0P50G7A00

Regulativni model: D09M
Regulativni tip: D09M004
2012 - 04

9. Gumb za odpiranje optičnega pogona
10. Diagnostična lučka za napajanje
11. Diagnostični gumb za napajanje
12. Priključek za napajanje
13. Priključki na hrbtni plošči
14. Reže za razširitvene kartice (4)
15. Reže za varnostni kabel
16. Obroč ključavnice

Pogled od zadaj



Skica 2. Pogled od zadaj

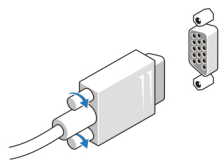
1. Priključek za miško
2. Lučka celovitosti omrežne povezave
3. Omrežni priključek
4. Lučka aktivnosti omrežja
5. Priključka USB 2.0 (2)
6. Serijski priključek
7. Priključek za izhodno linijo
8. Priključek za tipkovnico
9. Priključka USB 2.0 (2)
10. Priključka DisplayPort (2)
11. Priključka USB 3.0 (2)
12. Priključek VGA
13. Priključek za vhodno linijo/mikrofon

Hitra namestitvev

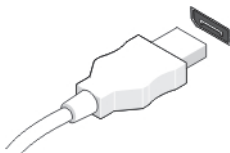
⚠ Opozorilo: Preden začnete postopke v tem poglavju, preberite varnostna navodila, ki so priložena računalniku. Za dodatne informacije o varnem delu si oglejte www.dell.com/regulatory_compliance.

✍ OPOMBA: Nekatere naprave niso vgrajene, če jih niste naročili.

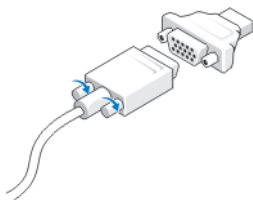
1. Monitor priključite z enim od naslednjih kablov:



Skica 3. Vmesnik VGA




Skica 4. Kabel DisplayPort



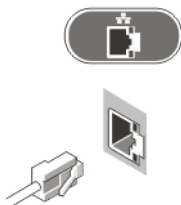
Skica 5. Vmesnik VGA na DisplayPort

2. Priključite tipkovnico ali miško USB (dodatna možnost).




Skica 6. Povezava USB

3. Priključite omrežni kabel (dodatna možnost).



Skica 7. Omrežna povezava

4. Priključite napajalne kable.




Skica 8. Priključitev napajanja

5. Pritisnite gumba za vklop na monitorju in računalniku.




Skica 9. Vkllop

Tehnični podatki

-  **OPOMBA:** Ponudba se lahko razlikuje glede na regijo. Naslednji tehnični podatki so tisti, ki jih za dostavo z računalnikom zahteva zakon. Za več informacij o konfiguraciji računalnika kliknite **Start** → **Pomoč in podpora** ter izberite možnost za prikaz podatkov o vašem računalniku.

Napajanje

Napetost	100–240 V pri izmeničnem toku
Moč	275 W/320 W
Vhodni tok	5 A
Gumbna baterija	3 V CR2032 litijeva gumbna baterija
Največje odvajanje toplote	4774,00 BTU/h

-  **OPOMBA:** Odvajanje toplote je izračunano z uporabo nazivne moči napajalnika.

Mere	Mini-Tower
Višina	360 mm (14,17 palcev)
Širina	175 mm (6,89 palcev)
Globina	417 mm (16,42 palcev)
Teža (najmanjša)	8,87 kg

Okolje

Delovna temperatura od 10 °C do 35 °C

Iskanje dodatnih informacij in virov

Glejte varnostne dokumente in predpise, ki so bili priloženi vašemu računalniku, ter stran v zvezi s skladnostjo s predpisi www.dell.com/regulatory_compliance za več informacij o:

- najboljšem ravnanju glede varnosti,
- predpisanih certifikatih,
- ergonomiki.

Oglejte si www.dell.com za več informacij o:

- garanciji,
- določilih in pogojih (le za ZDA),
- licenčni pogodbi za končnega uporabnika.

Dodatne informacije o svojem izdelku dobite na support.dell.com/manuals.

Informacije v tem dokumentu se lahko spremenijo brez predhodnega obvestila.

© 2012 Dell Inc. Vse pravice pridržane.

Vsakršno razmnoževanje tega gradiva brez pisnega dovoljenja družbe Dell Inc. je strogo prepovedano.

Blagovne znamke, uporabljene v tem besedilu: Dell™, logotip DELL, Dell Precision™, Precision ON™, ExpressCharge™, Latitude™, Latitude ON™, OptiPlex™, Vostro™ in Wi-Fi Catcher™ so blagovne znamke družbe Dell Inc. Intel®, Pentium®, Xeon®, Core™, Atom™, Centrino® in Celeron® so registrirane blagovne znamke ali blagovne znamke družbe Intel Corporation v Združenih državah in drugih državah. AMD® je registrirana blagovna znamka in AMD Opteron™, AMD Phenom™, AMD Sempron™, AMD Athlon™, ATI Radeon™ in ATI FirePro™ so blagovne znamke družbe Advanced Micro Devices, Inc. Microsoft®, Windows®, MS-DOS®, Windows Vista®, gumb start za Windows Vista in Office Outlook® so blagovne znamke ali registrirane blagovne znamke družbe Microsoft Corporation v Združenih državah in/ali drugih državah. Blu-ray Disc™ je blagovna znamka

v lasti družbe Blu-ray Disc Association (BDA) in je na diskih in predvajalnikih uporabljena z licenco. Besedna znamka Bluetooth® je registrirana blagovna znamka v lasti družbe Bluetooth® SIG, Inc. in družba Dell Inc. jo uporablja z dovoljenjem. Wi-Fi® je registrirana blagovna znamka združenja Wireless Ethernet Compatibility Alliance, Inc.

V tem dokumentu se lahko uporabljajo tudi druge blagovne znamke in imena, ki se nanašajo na družbe, katerih last so blagovne znamke ali imena, oziroma na njihove izdelke. Družba Dell Inc. zavrača kakršne koli lastniške interese do blagovnih imen, ki niso v njeni lasti.